

## Prije trackinga-VAŽNO! Na svakom brodu tracking radite samo na jednom telefonu !

1

Skinite aplikaciju KWINDOO Tracking sa App Store ili Google Play Store.



KWINDOO Tracking



[kwindoo.com/track-iphone](http://kwindoo.com/track-iphone)



[kwindoo.com/track-android](http://kwindoo.com/track-android)

or

Skenirajte za skidanje aplikacije



iPhone



Android

2

Registrajte se sa novim korisničkim računom sa vašom email adresom ili Facebook računom.

3

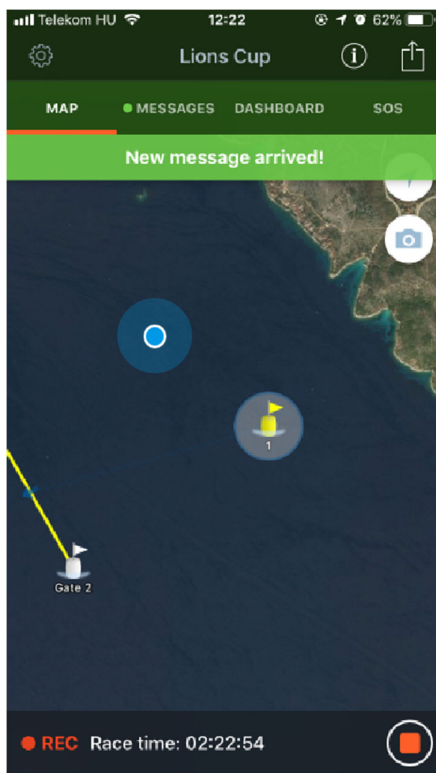
Na Tracking stranici upišite podatke o svojem brodu i pazite da se prijavite u regatu na kojoj sudjelujete. Među Event-ima će se vidjeti i vaša regata. Stisnite Start Tracking prije nego što ćete isploviti. **Važno je da se prijavite samo sa jednim telefonom na brodu. Boat name – ime broda neka bude isto kako ste naveli u prijavi, isto tako i ime kormilara**

## Za vrijeme trackinga

### Map / Dashboard

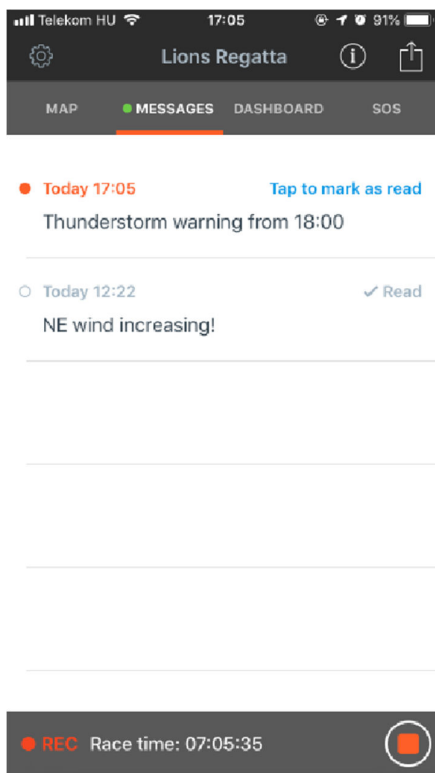
Na karti (Map) možete vidjeti oznake Start linije, kao i bove regatnob polja. Vaše performanse možete pratiti na nadzornoj ploči (Dashboard) stranici.

Napravite sliku i učitajte (Upload) u svoj tracking.



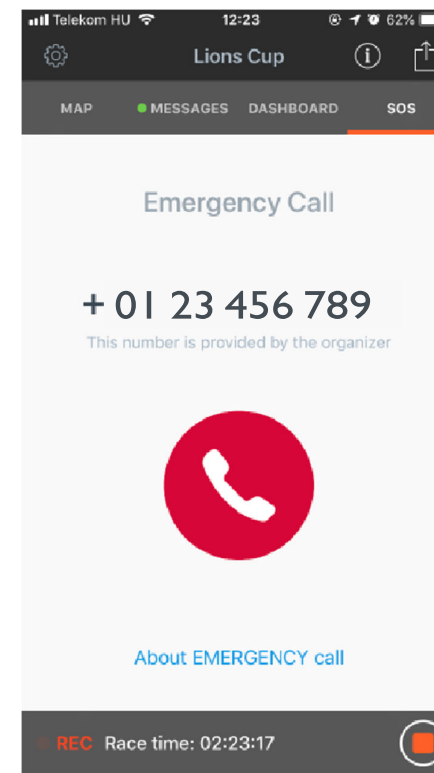
### Poruke / Messages

Regatni odbor može vam poslati važnu poruku u svezi regate i tu možete pratiti ove poruke.



### SOS

U slučaju opasnosti ili nekog problema na SOS možete direktno zvati vruću liniju koju su otvorili za vas organizatori regate. Vaša pozicija će biti snimljena iz sigurnosih razloga.



## Poslije trackinga

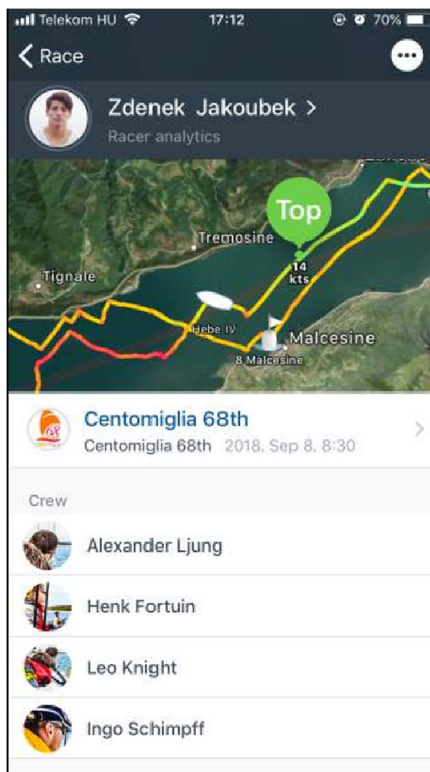
### Analitika / Analytics

Analizirajte svoje performance sa aplikacijom



### Pozovite I svoju posadu

Pozovite članove svoje posade, kako bi i oni imali pristup performansama u tijeku regate i imali analitiku jedrenja.



### Učitajte-Upload slike I video videos

Možete i poslije jedrenja učitati slike il video u svoj tracking kako bi upotpunili svoju analitiku sa uspomenama

